

**Országos
kompetenciamérés
2018**



FIT-jelentés
Intézményi jelentés
Összefoglalás

Kiss Ferenc Erdészeti Szakgimnázium
6721 Szeged, József Attila sugárút 26
OM azonosító: 202741



EMBERI ERŐFORRÁSOK
MINISZTERIUMA

 **KTATÁSI HIVATAL**



Köznevelési Mérés
Értékelési Osztály

FIGYELEM! Kérjük, tartsa szem előtt, hogy a 2016/2017. tanévtől a képzési formák elnevezései megváltoztak. A jelentésben a hatályos köznevelési törvényben felsorolt képzési formák megnevezései szerepelnek: a korábbi szakközépiskola szakgimnáziumként, a korábbi szakiskola szakközépiskolaként, a korábbi speciális szakiskola szakiskolaként került feltüntetésre.

Összefoglalás

Az intézmény létszámadatai

| Évfolyam | Képzési forma | Tanulók száma | |
|----------|---------------|---------------|-------------------------|
| | | Összesen | A jelentésben szereplők |
| 10. | Szakgimnázium | 55 | 49 |

Átlageredmények

| Mérési terület | Évfolyam | Átlageredmény (megbízhatósági tartomány) | |
|----------------|----------|--|---------------------|
| | | Az intézményben | Országosan |
| Matematika | 10. | 1670 (1627;1712) | ☹️ 1647 (1646;1648) |
| Szövegértés | 10. | 1590 (1549;1622) | ☹️ 1636 (1636;1637) |

- 😊 Az intézmény eredményénél szignifikánsan alacsonyabb az adott érték
- ☹️ Az intézmény eredménye nem különbözik szignifikánsan az adott értéktől
- ☹️ Az intézmény eredményénél szignifikánsan magasabb az adott érték

202741 - 001 - Kiss Ferenc Erdészeti Szakgimnázium







6721 Szeged, József Attila sugárút 26




A telephely létszámadatai

| Évfolyam | Képzési forma | Tanulók száma | | | |
|----------|---------------|---------------|-------------------------|---------------------------|--------------------------------------|
| | | Összesen | A jelentésben szereplők | CSH-indexszel rendelkezők | A 2016-os eredménnyel is rendelkezők |
| 10. | Szakgimnázium | 55 | 49 | 45 | 40 |





Piros szín jelzi, ha valamely évfolyamon és képzési formában a telephely CSH-indexe vagy a 2016-os eredmények alapján a várható eredmény nem becsülhető megbízhatóan.




Átlageredmények

| Mérési terület | Évfolyam | Képzési forma | Átlageredmény (megbízhatósági tartomány) | | | | | |
|----------------|----------|---------------|--|---|------------------------------|---|--------------------------------|---|
| | | | A telephelyen | Országos | Az első viszonyítási csoport | | A második viszonyítási csoport | |
| | | | | | Neve | Eredménye | Neve | Eredménye |
| Matematika | 10. | szakgimn. | 1670 (1627;1712) |  1647 (1646;1648) | Szakgimn. |  1620 (1618;1621) | Közepes szakgimn. |  1581 (1577;1584) |
| Szövegértés | 10. | szakgimn. | 1590 (1549;1622) |  1636 (1636;1637) | Szakgimn. |  1607 (1605;1609) | Közepes szakgimn. |  1578 (1575;1582) |





-  A telephely eredményénél szignifikánsan alacsonyabb az adott érték
-  A telephely eredménye nem különbözik szignifikánsan az adott értéktől
-  A telephely eredményénél szignifikánsan magasabb az adott érték




A telephely eredménye a tanulók CSH-indexének tükrében

| Mérési terület | Évfolyam | Képzési forma | A tényleges eredmény a várhatóhoz képest | |
|----------------|----------|---------------|--|---|
| | | | Országos regresszió alapján | A megfelelő képzési forma/településtípus telephelyeire illesztett regresszió alapján |
| Matematika | 10. | szakgimn. |  |  |
| Szövegértés | 10. | szakgimn. |  |  |

-  A telephely eredménye szignifikánsan magasabb a várhatónál
-  A telephely eredménye nem különbözik szignifikánsan a várhatótól
-  A telephely eredménye szignifikánsan gyengébb a várhatónál

A telephely eredménye a tanulók korábbi eredményének tükrében

| Mérési terület | Évfolyam | Képzési forma | A tényleges eredmény a várhatóhoz képest | |
|----------------|----------|---------------|--|---|
| | | | Országos regresszió alapján | A megfelelő képzési forma/településtípus telephelyeire illesztett regresszió alapján |
| Matematika | 10. | szakgimn. |  |  |
| Szövegértés | 10. | szakgimn. |  |  |

-  A telephely eredménye szignifikánsan magasabb a várhatónál
-  A telephely eredménye nem különbözik szignifikánsan a várhatótól
-  A telephely eredménye szignifikánsan gyengébb a várhatónál

A telephely eredménye az eddigi kompetenciamérésekben

| Mérési terület | Évf. | Képzési forma | Átlageredmény (megbízhatósági tartomány) | | | | |
|----------------|------|---------------|--|------------------------|------------------------|------------------------|------------------------|
| | | | 2018 | 2017 | 2016 | 2015 | 2014 |
| Matematika | 10. | szakgimn. | 1670 (1627;1712) | ☹️ 1691 (1647;1733) | ☹️ 1721 (1669;1769) | ☹️ 1611 (1574;1641) | 😊 1587 (1551;1620) |
| Szövegértés | 10. | szakgimn. | 1590 (1549;1622) | ☹️ 1634 (1602;1670) | 😡 1675 (1636;1709) | ☹️ 1560 (1523;1602) | ☹️ 1567 (1544;1597) |

😊 A 2018. évi eredmény az adott év eredményénél szignifikánsan magasabb

☹️ A telephely 2018. évi eredménye nem különbözik szignifikánsan az adott év eredményétől

😡 A 2018. évi eredmény az adott év eredményénél szignifikánsan gyengébb

Az alapszintet el nem érő tanulók aránya

| Mérési terület | Évfolyam | Képzési forma | Alapszint | Az alapszint alatt teljesítő tanulók aránya (%) | | |
|----------------|----------|---------------|--------------------|---|------------|---|
| | | | | A telephelyen | Országosan | A megfelelő képzési típusban/település-típusban |
| Matematika | 10. | szakgimn. | 4. képességi szint | 24,5 | 36,2 | 39,3 |
| Szövegértés | 10. | szakgimn. | 4. képességi szint | 20,4 | 23,1 | 22,0 |

A minimum szintet el nem érő tanulók aránya*

| Mérési terület | Évfolyam | Képzési forma | Minimum szint | A minimum szint alatt teljesítő tanulók aránya (%) | | |
|----------------|----------|---------------|--------------------|--|------------|---|
| | | | | A telephelyen | Országosan | A megfelelő képzési típusban/település-típusban |
| Matematika | 10. | szakgimn. | 3. képességi szint | 4,1 | 16,4 | 14,1 |
| Szövegértés | 10. | szakgimn. | 3. képességi szint | 0 | 9,1 | 5,7 |

* Ez az arányszám a jelentésre jogosult és nem a jelentésben szereplő tanulók létszámaira vonatkozik.